

BADIRAGUATO

**CUENTA PÚBLICA
ARMONIZADA 2019**



MUNICIPIO DE BADIRAGUATO
Estado de Actividades Consolidado
Del 1 de enero al 31 de marzo de 2019 y 2018

IC-EAC-02

(CIFRAS EN PESOS)

Nombre de la cuenta	2019	2018
INGRESOS Y OTROS BENEFICIOS		
INGRESOS DE GESTIÓN:	2,437,431.74	3,943,423.16
Impuestos	388,930.92	953,948.11
Cuotas y Aportaciones de Seguridad Social	0.00	0.00
Contribuciones de Mejoras	0.00	0.00
Derechos	702,915.22	898,460.52
Productos	13,662.17	206,311.71
Aprovechamientos	1,313,925.05	1,314,092.61
Ingresos por Venta de Bienes y Prestación de Servicios	0.00	4,836.00
Ingresos no Comprendidos en las Fracciones de la Ley de Ingresos Causados en Ejercicios Fiscales Anteriores Pendientes de Liquidación o Pago (Derogado)	17,998.38	565,774.21
PARTICIPACIONES, APORTACIONES, TRANSFERENCIAS, ASIGNACIONES, SUBSIDIOS Y OTRAS AYUDAS	48,208,554.50	180,431,358.90
Participaciones, Aportaciones, Convenios, Incentivos Derivados de la Colaboración Fiscal y Fondos Distintos de Aportaciones	48,208,554.50	180,431,358.90
Transferencias, Asignaciones, Subsidios y Subvenciones, y Pensiones y Jubilaciones	0.00	0.00
OTROS INGRESOS Y BENEFICIOS	0.57	5,817.75
Ingresos Financieros	0.00	0.00
Incremento por Variación de Inventarios	0.00	0.00
Disminución del Exceso de Estimaciones por Pérdida o Deterioro u Obsolescencia	0.00	0.00
Disminución del Exceso de Provisiones	0.00	0.00
Otros Ingresos y Beneficios Varios	0.57	5,817.75
TOTAL DE INGRESOS Y OTROS BENEFICIOS	50,645,986.81	184,380,599.81
GASTOS Y OTRAS PÉRDIDAS		
GASTOS DE FUNCIONAMIENTO	18,874,134.50	77,876,198.87
Servicios Personales	9,607,608.45	43,401,550.04
Materiales y Suministros	4,202,797.55	16,490,115.01
Servicios Generales	5,063,728.50	17,984,533.82
TRANSFERENCIAS, ASIGNACIONES, SUBSIDIOS Y OTRAS AYUDAS	1,883,572.29	10,988,563.68
Transferencias Internas y Asignaciones al Sector Público	1,424,258.87	8,471,409.20
Transferencias al Resto del Sector Público	0.00	0.00
Subsidios y Subvenciones	0.00	0.00
Ayudas Sociales	459,313.42	2,517,154.48
Pensiones y Jubilaciones	0.00	0.00
Transferencias a Fideicomisos, Mandatos y Contratos Análogos	0.00	0.00
Transferencias a la Seguridad Social	0.00	0.00
Donativos	0.00	0.00
Transferencias al Exterior	0.00	0.00
PARTICIPACIONES Y APORTACIONES	0.00	24,693,036.32
Participaciones	0.00	0.00
Aportaciones	0.00	0.00
Convenios	0.00	24,693,036.32
INTERESES, COMISIONES, Y OTROS GASTOS DE LA DEUDA PÚBLICA	0.00	149,525.54
Intereses de la Deuda Pública	0.00	149,525.54
Comisiones de la Deuda Pública	0.00	0.00
Gastos de la Deuda Pública	0.00	0.00
Costo por Coberturas	0.00	0.00
Apoyos Financieros	0.00	0.00
OTROS GASTOS Y PÉRDIDAS EXTRAORDINARIAS	0.00	0.00
Estimaciones, Depreciaciones, Deterioros, Obsolescencia y Amortizaciones	0.00	0.00



MUNICIPIO DE BADIRAGUATO
Estado de Actividades Consolidado
Del 1 de enero al 31 de marzo de 2019 y 2018

IC-EAC-02

(CIFRAS EN PESOS)

Nombre de la cuenta	2019	2018
Provisiones	0.00	0.00
Disminución de Inventarios	0.00	0.00
Aumento por Insuficiencia de Estimaciones por Pérdida o Deterioro u Obsolescencia	0.00	0.00
Aumento por Insuficiencia de Provisiones	0.00	0.00
Otros Gastos	0.00	0.00
INVERSIÓN PÚBLICA	0.00	48,723,449.54
Inversión Pública no Capitalizable	0.00	48,723,449.54
TOTAL DE GASTOS Y OTRAS PÉRDIDAS	20,757,706.79	162,430,773.95
RESULTADO DEL EJERCICIO (AHORRO /DESAHORRO)	29,888,280.02	21,949,825.86

"Bajo protesta de decir verdad declaramos que la información aquí expresada, es razonablemente correcta y es responsabilidad del emisor"

LIC MARIA LORENA PEREZ OLIVAS
PRESIDENTA MUNICIPAL

ING. LEOBARDO ACOSTA SEPULVEDA
TESORERO MUNICIPAL



Tesorería Municipal
H. AYUNTAMIENTO
Badiraguato, Sinaloa.



MUNICIPIO DE BADIRAGUATO
Estado de Actividades Consolidado
Del 1 de enero al 30 de junio de 2019 y 2018

IC-EAC-02

(CIFRAS EN PESOS)

Nombre de la cuenta	2019	2018
INGRESOS Y OTROS BENEFICIOS		
INGRESOS DE GESTIÓN:	2,577,912.22	3,943,423.16
Impuestos	452,218.34	953,948.11
Cuotas y Aportaciones de Seguridad Social	0.00	0.00
Contribuciones de Mejoras	0.00	0.00
Derechos	724,544.69	898,460.52
Productos	40,855.31	206,311.71
Aprovechamientos	1,336,565.49	1,314,092.61
Ingresos por Venta de Bienes y Prestación de Servicios	844.90	4,836.00
Ingresos no Comprendidos en las Fracciones de la Ley de Ingresos Causados en Ejercicios Fiscales Anteriores Pendientes de Liquidación o Pago (Derogado)	22,883.49	565,774.21
PARTICIPACIONES, APORTACIONES, TRANSFERENCIAS, ASIGNACIONES, SUBSIDIOS Y OTRAS AYUDAS	102,402,914.35	180,431,358.90
Participaciones, Aportaciones, Convenios, Incentivos Derivados de la Colaboración Fiscal y Fondos Distintos de Aportaciones	102,402,914.35	180,431,358.90
Transferencias, Asignaciones, Subsidios y Subvenciones, y Pensiones y Jubilaciones	0.00	0.00
OTROS INGRESOS Y BENEFICIOS	4.96	5,817.75
Ingresos Financieros	0.00	0.00
Incremento por Variación de Inventarios	0.00	0.00
Disminución del Exceso de Estimaciones por Pérdida o Deterioro u Obsolescencia	0.00	0.00
Disminución del Exceso de Provisiones	0.00	0.00
Otros Ingresos y Beneficios Varios	4.96	5,817.75
TOTAL DE INGRESOS Y OTROS BENEFICIOS	104,980,831.53	184,380,599.81
GASTOS Y OTRAS PÉRDIDAS		
GASTOS DE FUNCIONAMIENTO	39,099,381.78	77,876,198.87
Servicios Personales	19,399,071.95	43,401,550.04
Materiales y Suministros	9,039,549.15	16,490,115.01
Servicios Generales	10,660,760.68	17,984,533.82
TRANSFERENCIAS, ASIGNACIONES, SUBSIDIOS Y OTRAS AYUDAS	4,324,609.53	10,988,563.68
Transferencias Internas y Asignaciones al Sector Público	3,074,797.10	8,471,409.20
Transferencias al Resto del Sector Público	0.00	0.00
Subsidios y Subvenciones	0.00	0.00
Ayudas Sociales	1,249,812.43	2,517,154.48
Pensionamientos y Jubilaciones	0.00	0.00
Transferencias a Fideicomisos, Mandatos y Contratos Análogos	0.00	0.00
Transferencias a la Seguridad Social	0.00	0.00
Donativos	0.00	0.00
Transferencias al Exterior	0.00	0.00
PARTICIPACIONES Y APORTACIONES	2,000,000.00	24,693,036.32
Participaciones	0.00	0.00
Aportaciones	0.00	0.00
Convenios	2,000,000.00	24,693,036.32
INTERESES, COMISIONES, Y OTROS GASTOS DE LA DEUDA PÚBLICA	0.00	149,525.54
Intereses de la Deuda Pública	0.00	149,525.54
Comisiones de la Deuda Pública	0.00	0.00
Gastos de la Deuda Pública	0.00	0.00
Costo por Coberturas	0.00	0.00
Apoyos Financieros	0.00	0.00
OTROS GASTOS Y PÉRDIDAS EXTRAORDINARIAS	0.00	0.00
Estimaciones, Depreciaciones, Deterioros, Obsolescencia y Amortizaciones	0.00	0.00



MUNICIPIO DE BADIRAGUATO
Estado de Actividades Consolidado
Del 1 de enero al 30 de junio de 2019 y 2018

IC-EAC-02


(CIFRAS EN PESOS)

Nombre de la cuenta	2019	2018
Provisiones	0.00	0.00
Disminución de Inventarios	0.00	0.00
Aumento por Insuficiencia de Estimaciones por Pérdida o Deterioro u Obsolescencia	0.00	0.00
Aumento por Insuficiencia de Provisiones	0.00	0.00
Otros Gastos	0.00	0.00
INVERSIÓN PÚBLICA	618,444.48	48,723,449.54
Inversión Pública no Capitalizable	618,444.48	48,723,449.54
TOTAL DE GASTOS Y OTRAS PÉRDIDAS	46,042,435.79	162,430,773.95
RESULTADO DEL EJERCICIO (AHORRO /DESAHORRO)	58,938,395.74	21,949,825.86

"Bajo protesta de decir verdad declaramos que la información aquí expresada, es razonablemente correcta y es responsabilidad del emisor"

LIC MARIA LORENA PEREZ OLIVAS
PRESIDENTA MUNICIPAL

ING. LEOBARDO ACOSTA SEPULVEDA
TESORERO MUNICIPAL


Tesorería Municipal
H. AYUNTAMIENTO
Badiraguato, Sinaloa.



MUNICIPIO DE BADIRAGUATO
Estado de Actividades Consolidado
Del 1 de enero al 30 de septiembre de 2019 y 2018

IC-EAC-02

(CIFRAS EN PESOS)

Nombre de la cuenta	2019	2018
INGRESOS Y OTROS BENEFICIOS		
INGRESOS DE GESTIÓN:	2,989,279.38	3,943,423.16
Impuestos	680,875.23	953,948.11
Cuotas y Aportaciones de Seguridad Social	0.00	0.00
Contribuciones de Mejoras	0.00	0.00
Derechos	754,316.86	898,460.52
Productos	58,665.53	206,311.71
Aprovechamientos	1,341,361.20	1,314,092.61
Ingresos por Venta de Bienes y Prestación de Servicios	844.90	4,836.00
Ingresos no Comprendidos en las Fracciones de la Ley de Ingresos Causados en Ejercicios Fiscales Anteriores Pendientes de Liquidación o Pago (Derogado)	153,215.66	565,774.21
PARTICIPACIONES, APORTACIONES, TRANSFERENCIAS, ASIGNACIONES, SUBSIDIOS Y OTRAS AYUDAS	136,617,641.55	180,431,358.90
Participaciones, Aportaciones, Convenios, Incentivos Derivados de la Colaboración Fiscal y Fondos Distintos de Aportaciones	136,617,641.55	180,431,358.90
Transferencias, Asignaciones, Subsidios y Subvenciones, y Pensiones y Jubilaciones	0.00	0.00
OTROS INGRESOS Y BENEFICIOS	40.83	5,817.75
Ingresos Financieros	0.00	0.00
Incremento por Variación de Inventarios	0.00	0.00
Disminución del Exceso de Estimaciones por Pérdida o Deterioro u Obsolescencia	0.00	0.00
Disminución del Exceso de Provisiones	0.00	0.00
Otros Ingresos y Beneficios Varios	40.83	5,817.75
TOTAL DE INGRESOS Y OTROS BENEFICIOS	139,606,961.76	184,380,599.81
GASTOS Y OTRAS PÉRDIDAS		
GASTOS DE FUNCIONAMIENTO	59,226,168.23	77,876,198.87
Servicios Personales	29,431,885.95	43,401,550.04
Materiales y Suministros	13,045,444.08	16,490,115.01
Servicios Generales	16,748,838.20	17,984,533.82
TRANSFERENCIAS, ASIGNACIONES, SUBSIDIOS Y OTRAS AYUDAS	7,081,774.31	10,988,563.68
Transferencias Internas y Asignaciones al Sector Público	4,981,900.72	8,471,409.20
Transferencias al Resto del Sector Público	0.00	0.00
Subsidios y Subvenciones	0.00	0.00
Ayudas Sociales	2,099,873.59	2,517,154.48
Pensionamientos y Jubilaciones	0.00	0.00
Transferencias a Fideicomisos, Mandatos y Contratos Análogos	0.00	0.00
Transferencias a la Seguridad Social	0.00	0.00
Donativos	0.00	0.00
Transferencias al Exterior	0.00	0.00
PARTICIPACIONES Y APORTACIONES	9,917,949.54	24,693,036.32
Participaciones	0.00	0.00
Aportaciones	0.00	0.00
Convenios	9,917,949.54	24,693,036.32
INTERESES, COMISIONES, Y OTROS GASTOS DE LA DEUDA PÚBLICA	0.00	149,525.54
Intereses de la Deuda Pública	0.00	149,525.54
Comisiones de la Deuda Pública	0.00	0.00
Gastos de la Deuda Pública	0.00	0.00
Costo por Coberturas	0.00	0.00
Apoyos Financieros	0.00	0.00
OTROS GASTOS Y PÉRDIDAS EXTRAORDINARIAS	0.00	0.00
Estimaciones, Depreciaciones, Deterioros, Obsolescencia y Amortizaciones	0.00	0.00



MUNICIPIO DE BADIRAGUATO
Estado de Actividades Consolidado
Del 1 de enero al 30 de septiembre de 2019 y 2018


(CIFRAS EN PESOS)

Nombre de la cuenta	2019	2018
Provisiones	0.00	0.00
Disminución de Inventarios	0.00	0.00
Aumento por Insuficiencia de Estimaciones por Pérdida o Deterioro u Obsolescencia	0.00	0.00
Aumento por Insuficiencia de Provisiones	0.00	0.00
Otros Gastos	0.00	0.00
INVERSIÓN PÚBLICA	1,199,026.68	48,723,449.54
Inversión Pública no Capitalizable	1,199,026.68	48,723,449.54
TOTAL DE GASTOS Y OTRAS PÉRDIDAS	77,424,918.76	162,430,773.95
RESULTADO DEL EJERCICIO (AHORRO /DESAHORRO)	62,182,043.00	21,949,825.86

"Bajo protesta de decir verdad declaramos que la información aquí expresada, es razonablemente correcta y es responsabilidad del emisor"

 LIC MARIA LORENA PEREZ OLIVAS
 PRESIDENTA MUNICIPAL

 ING. LEOBARDO ACOSTA SEPULVEDA
 TESORERO MUNICIPAL


 Tesorería Municipal
 H. AYUNTAMIENTO
 Badiraguato, Sinaloa.



MUNICIPIO DE BADIRAGUATO
Estado de Actividades Consolidado
Del 1 de enero al 31 de diciembre de 2019 y 2018

(CIFRAS EN PESOS)

Nombre de la cuenta	<u>2019</u>	<u>2018</u>
INGRESOS Y OTROS BENEFICIOS	3,953,162.12	3,943,423.16
INGRESOS DE GESTIÓN:	1,064,607.32	953,948.11
Impuestos	0.00	0.00
Cuotas y Aportaciones de Seguridad Social	0.00	0.00
Contribuciones de Mejoras	898,558.91	898,460.52
Derechos	253,345.04	206,311.71
Productos	1,582,590.29	1,314,092.61
Aprovechamientos	844.90	4,836.00
Ingresos por Venta de Bienes y Prestación de Servicios	153,215.66	565,774.21
Ingresos no Comprendidos en las Fracciones de la Ley de Ingresos Causados en Ejercicios Fiscales Anteriores Pendientes de Liquidación o Pago (Derogado)		
PARTICIPACIONES, APORTACIONES, TRANSFERENCIAS, ASIGNACIONES, SUBSIDIOS Y OTRAS AYUDAS	185,344,036.68	180,431,358.90
Participaciones, Aportaciones, Convenios, Incentivos Derivados de la Colaboración Fiscal y Fondos Distintos de Aportaciones	185,344,036.68	180,431,358.90
Transferencias, Asignaciones, Subsidios y Subvenciones, y Pensiones y Jubilaciones	0.00	0.00
OTROS INGRESOS Y BENEFICIOS	991.84	5,817.75
Ingresos Financieros	0.00	0.00
Incremento por Variación de Inventarios	0.00	0.00
Disminución del Exceso de Estimaciones por Pérdida o Deterioro u Obsolescencia	0.00	0.00
Disminución del Exceso de Provisiones	0.00	0.00
Otros Ingresos y Beneficios Varios	991.84	5,817.75
TOTAL DE INGRESOS Y OTROS BENEFICIOS	189,298,190.64	184,380,599.81
GASTOS Y OTRAS PÉRDIDAS	86,307,879.93	77,876,198.87
GASTOS DE FUNCIONAMIENTO	45,238,809.10	43,401,550.04
Servicios Personales	17,552,743.30	16,490,115.01
Materiales y Suministros	23,516,327.53	17,984,533.82
Servicios Generales	10,087,806.55	10,988,563.68
TRANSFERENCIAS, ASIGNACIONES, SUBSIDIOS Y OTRAS AYUDAS	7,222,302.76	8,471,409.20
Transferencias Internas y Asignaciones al Sector Público	0.00	0.00
Transferencias al Resto del Sector Público	0.00	0.00
Subsidios y Subvenciones	2,865,503.79	2,517,154.48
Ayudas Sociales	0.00	0.00
Pensionamientos y Jubilaciones	0.00	0.00
Transferencias a Fideicomisos, Mandatos y Contratos Análogos	0.00	0.00
Transferencias a la Seguridad Social	0.00	0.00
Donativos	0.00	0.00
Transferencias al Exterior	0.00	0.00
PARTICIPACIONES Y APORTACIONES	29,614,212.53	24,693,036.32
Participaciones	0.00	0.00
Aportaciones	0.00	0.00
Convenios	29,614,212.53	24,693,036.32
INTERESES, COMISIONES, Y OTROS GASTOS DE LA DEUDA PÚBLICA	0.00	149,525.54
Intereses de la Deuda Pública	0.00	0.00
Comisiones de la Deuda Pública	0.00	0.00
Gastos de la Deuda Pública	0.00	0.00
Costo por Coberturas	0.00	0.00
Apoyos Financieros	0.00	0.00
OTROS GASTOS Y PÉRDIDAS EXTRAORDINARIAS	0.00	0.00
Estimaciones, Depreciaciones, Deterioros, Obsolescencia y Amortizaciones	0.00	0.00



MUNICIPIO DE BADIRAGUATO
Estado de Actividades Consolidado
Del 1 de enero al 31 de diciembre de 2019 y 2018

IC-EAC-02

(CIFRAS EN PESOS)

Nombre de la cuenta	2019	2018
Provisiones	0.00	0.00
Disminución de Inventarios	0.00	0.00
Aumento por Insuficiencia de Estimaciones por Pérdida o Deterioro u Obsolescencia	0.00	0.00
Aumento por Insuficiencia de Provisiones	0.00	0.00
Otros Gastos	0.00	0.00
INVERSIÓN PÚBLICA	7,068,589.83	48,723,449.54
Inversión Pública no Capitalizable	7,068,589.83	48,723,449.54
TOTAL DE GASTOS Y OTRAS PÉRDIDAS	133,078,488.84	162,430,773.95
RESULTADO DEL EJERCICIO (AHORRO /DESAHORRO)	56,219,701.80	21,949,825.86

"Bajo protesta de decir verdad declaramos que la información aquí expresada, es razonablemente correcta y es responsabilidad del emisor"

LIC MARIA LORENA PEREZ OLIVAS
PRESIDENTA MUNICIPAL

ING. LEOBARDO ACOSTA SEPULVEDA
TESORERO MUNICIPAL



Tesorería Municipal
H. AYUNTAMIENTO
Badiraguato, Sinaloa.



MUNICIPIO DE BADIRAGUATO
Estado de Situación Financiera Consolidado
Al 31 de marzo de 2019 y 2018

IC-ESFC-01

(CIFRAS EN PESOS)

ACTIVO	2019	2018	PASIVO	2019	2018
ACTIVO CIRCULANTE			PASIVO CIRCULANTE		
Efectivo y Equivalentes	16,736,279.44	6,646,659.71	Cuentas por Pagar a Corto Plazo	18,373,789.32	18,289,480.43
Derechos a Recibir Efectivo o Equivalentes	30,862,305.35	14,760,453.75	Documentos por Pagar a Corto Plazo	1,246,991.58	0.00
Derechos a Recibir Bienes o Servicios	84,004.53	130,737.62	Porción a Corto Plazo de la Deuda Pública a Largo Plazo	0.00	0.00
Inventarios	0.00	0.00	Titulos y Valores a Corto Plazo	0.00	0.00
Almacenes	0.00	0.00	Pasivos Diferidos a Corto Plazo	0.00	0.00
Estimación por Pérdida o Deterioro de Activos Circulantes	0.00	0.00	Fondos y Bienes de Terceros en Garantía y/o Administración a Corto Plazo	0.00	0.00
Otros Activos Circulantes	0.00	0.00	Provisiones a Corto Plazo	0.00	0.00
TOTAL DE ACTIVOS CIRCULANTES	47,682,589.32	21,537,851.08	Otros Pasivos a Corto Plazo	0.00	0.00
ACTIVO NO CIRCULANTE			TOTAL DE PASIVOS CIRCULANTES	19,620,780.90	18,289,480.43
Inversiones Financieras a Largo Plazo	0.00	0.00	PASIVO NO CIRCULANTE		
Derechos a Recibir Efectivo o Equivalentes a Largo Plazo	0.00	0.00	Cuentas por Pagar a Largo Plazo	0.00	0.00
Bienes Inmuebles, Infraestructura y Construcciones en Proceso	134,635,221.93	133,448,045.37	Documentos por Pagar a Largo Plazo	-1,662,655.44	0.00
Bienes Muebles	46,187,847.37	46,032,483.71	Deuda Pública a Largo Plazo	14,132,571.46	14,132,571.46
Activos Intangibles	1,116,331.10	1,116,331.10	Pasivos Diferidos a Largo Plazo	0.00	0.00
Depreciación, Deterioro y Amortización Acumulada de Bienes	5,082,649.80	5,082,649.80	Fondos y Bienes de Terceros en Garantía y/o Administración a Largo Plazo	0.00	0.00
Activos Diferidos	1,689,590.00	0.00	Provisiones a Largo Plazo	0.00	0.00
Estimación por Pérdida o Deterioro de Activos no Circulantes	0.00	0.00	TOTAL DE PASIVOS NO CIRCULANTES	12,469,916.02	14,132,571.46
Otros Activos no Circulantes	0.00	0.00	TOTAL DEL PASIVO	32,090,696.92	32,422,051.89
TOTAL DE ACTIVOS NO CIRCULANTES	178,546,340.60	175,514,210.38	HACIENDA PÚBLICA/PATRIMONIO		
TOTAL DEL ACTIVO	226,228,929.92	197,052,061.46	HACIENDA PÚBLICA/PATRIMONIO CONTRIBUIDO		
			Aportaciones	0.00	0.00
			Donaciones de Capital	-591,815.36	-470,198.56
			Actualización de la Hacienda Pública/Patrimonio	0.00	0.00
			HACIENDA PÚBLICA/PATRIMONIO GENERADO	194,730,048.36	165,100,208.13
			Resultados del Ejercicio (Ahorro/ Desahorro)	29,888,280.02	21,949,825.86
			Resultados de Ejercicios Anteriores	170,154,289.19	148,462,903.12
			Revaluos	0.00	0.00
			Reservas	0.00	0.00
			Rectificaciones de Resultados de Ejercicios Anteriores	-5,312,520.85	-5,312,520.85
			EXCESO O INSUFICIENCIA en LA ACTUALIZACIÓN de LA HACIENDA PÚBLICA/PATRIMONIO	0.00	0.00
			Resultado por Posición Monetaria	0.00	0.00



MUNICIPIO DE BADIRAGUATO
Estado de Situación Financiera Consolidado
Al 31 de marzo de 2019 y 2018

IC-ESFC-01


(CIFRAS EN PESOS)

Resultado por Tenencia de Activos no Monetarios	0.00	0.00
TOTAL HACIENDA PUBLICA/PATRIMONIO	194,138,233.00	164,630,009.57
TOTAL DEL PASIVO Y HACIENDA PUBLICA/PATRIMONIO	226,228,929.92	197,052,061.46

"Bajo protesta de decir verdad declaramos que los Estados Financieros y sus notas, son razonablemente correctos y son responsabilidad del emisor"

LIC MARIA LORENA PEREZ OLIVAS
PRESIDENTA MUNICIPAL

ING. LEOBARDO ACOSTA SEPULVEDA
TESORERO MUNICIPAL



Tesorería Municipal
H. AYUNTAMIENTO
Badiraguato, Sinaloa.